A Very Brief Overview of a Family Law Divorce or Parentage Case

Step 1



- Fill out and file the Summons and Petition with the court.
- You will need an original and two copies.
  - Original for the court
  - 1 copy for your records
  - 1 copy for the other party

Step 2



Have someone over the age of 18 (who is not involved in your case) personally "serve" (hand them) the other party a copy of the Summons and Petition.

Step 3



- Have the person who served the Summons and Petition fill out a Proof of Service (FL-115) showing the date, time and place that they gave the documents to the other party.
- You must file the **Proof of Service** with the Court.

Step 4



If you filed a divorce, you will need to provide your spouse with a copy of your financial information.

- Follow the instructions and fill out the Declaration of Disclosure (FL-140).
- Complete a Declaration Regarding Service of Declaration of Disclosure (FL-141) showing that your spouse was served with the form (You can also do this in Step 1).

Step 5



There are two possibilities for reaching a judgment to finish your case.

- If the other party does not respond, you can petition the court for a **Default Judgment** 31 days after they were served.
- If the party files a **Response,** you can either try to reach an agreement and file a **Stipulated Judgment** or go to **Trial.** Either way, you can get a final judgment.

Step 6



Information regarding your final judgment.

- Depending on how you proceed with your case, you may or may not need to have a court date with a judge. You will need to prepare a proposed Judgment (FL-180 for divorce or FL-250 for parentage) for the judge to sign.
- Your case is not complete until your judgment is signed by a judge.
- It takes a minimum of 6 months for your divorce to become final.

If you need help, please call the Self-Help Information line at 213-830-0845.

SCLAC SHC 001 Rev. 04/26
For Mandatory Use

Una Descripción Breve de un Caso de Divorcio o Paternidad

Paso 1



- Llene y presente la Citació y la Petición con la corte.
- Necesitará un original y dos copias.
  - Original para la corte
  - 1 copia para sus récords
  - 1 copia para la otra parte

Paso 2



Haga que una persona mayor de 18 años (que no esté involucrada en su caso) "sirva" personalmente (entregue) a la otra persona una copia de la Citación y la Petición.

Paso 3



Pídale a la persona que entregó la Citación y la Petición que complete una Prueba de entrega de la Citación (FL-115) que muestre la fecha, la hora y el lugar donde entregaron los documentos a la otra parte. Deberá presentar la **Prueba de entrega** ante el tribunal.

Paso 4



Si presentó un divorcio, deberá proporcionar a su cónyuge una copia de su información financiera.

- Complete la eclaración divulgación (FL-140) y siga las instrucciones.
- Complete una declaración sobre Servicio de Declaración de Divulgación (FL-141) que muestra que su cónyuge fue entregado con los formularios (puedes también haga esto durante el paso 1.

Paso 5



Hay dos posibilidades para llegar a un juicio para terminar su caso:
(official divorce decree)
decreto oficial de divorcio

- Si la otra parte no responde puede solicitar al tribunal una sentencia de incumplimiento 31 días después de que se les haya notificado.
- Si la otra parte presenta una Respuesta, puede llegar a un acuerdo o ir a juicio. De cualquier manera, puede terminar su caso y obtener un juicio final.

Paso 6



Información sobre su juicio final.

- Dependiendo de cómo proceda con su caso es posible que quizás necesite una cita en la corte o quizás no. Deberá preparar un fallo propuesto (FL-180) para el divorcio o FL-250 para la paternidad.
- Su caso no está completo hasta que su fallo sea firmado por un juez.
- Se requiere un mínimo de 6 meses para que su divorcio sea definitivo.

Si necesita ayuda, llame a la línea de información de Autoayuda al 213-830-0845.